



AvenidaChile
centro comercial y financiero
Carrera 11 Calle 72



INSTRUCTIVO RECAUDO PSE

CENTRO COMERCIAL Y FINANCIERO
AVENIDA CHILE

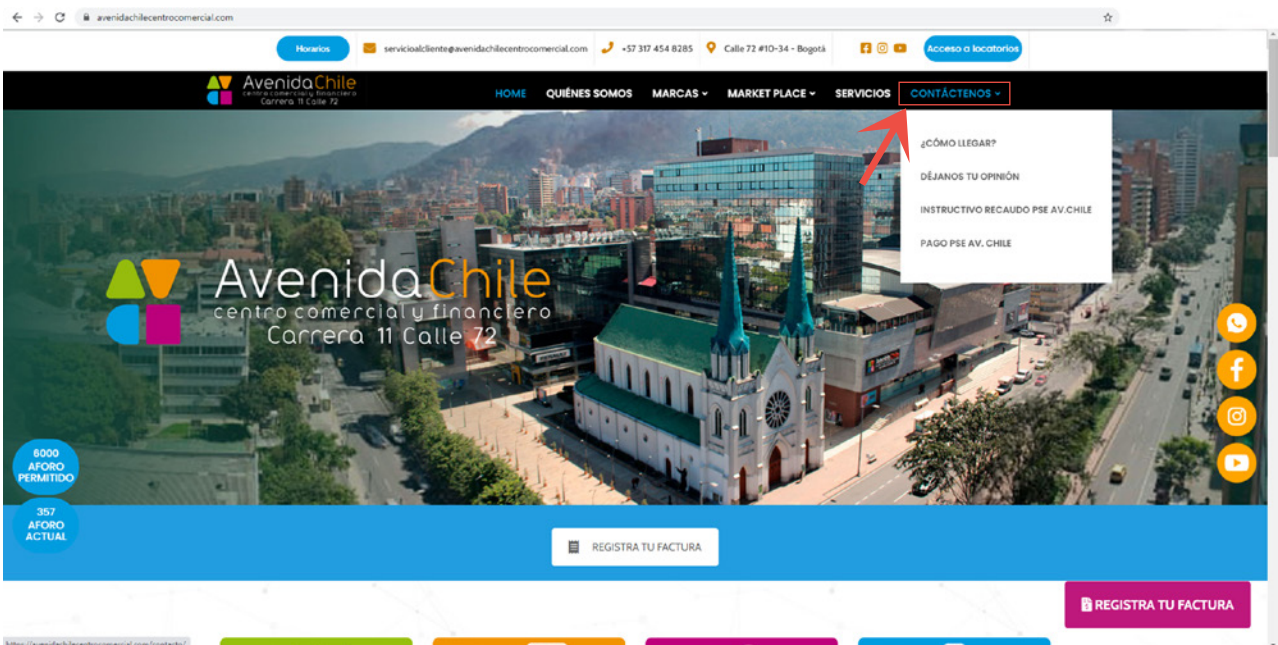


1

Ingresa a la página web del Centro Comercial:

<https://www.avenidachilecentrocomercial.com>

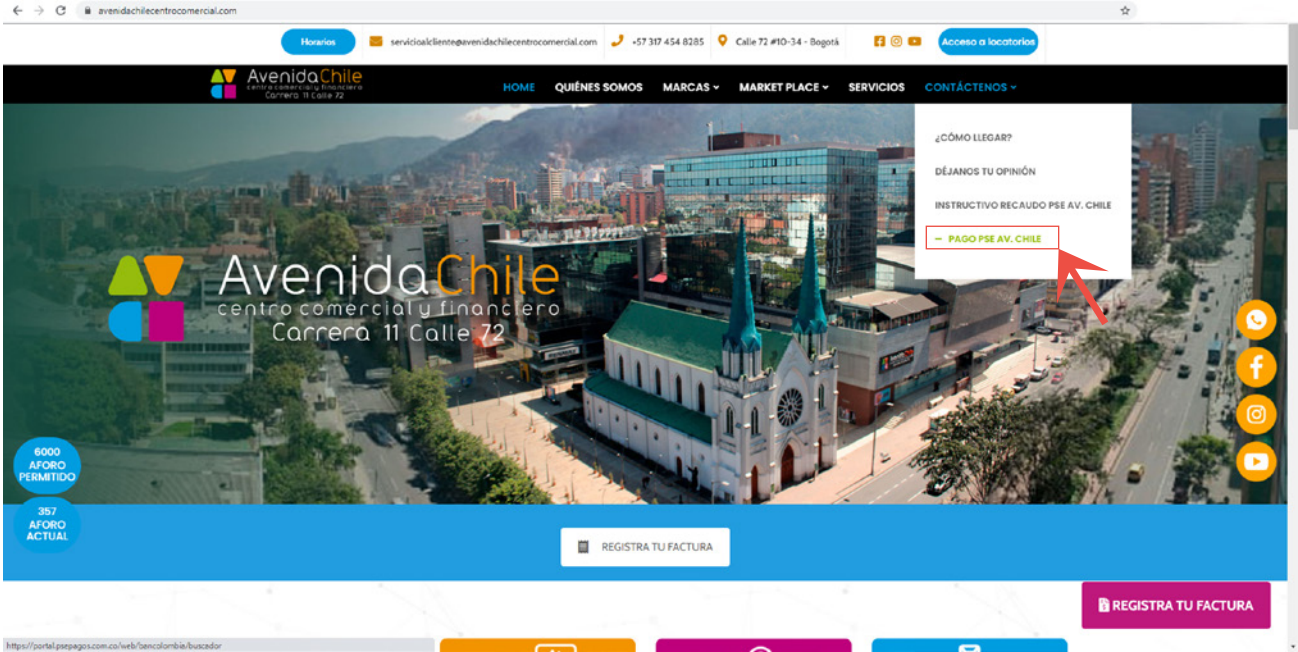
Luego ingresa al botón **CONTÁCTENOS** como indica la imagen:





2

Dentro del botón contáctenos se despliega un menú donde encontrarás el botón **PAGO PSE AV. CHILE**. Podrás pagar administración, servicios públicos y demás convenios con el centro comercial, da clic allí:




3

Escribe **AVENIDA CHILE** en la lupa de categorías y escoge la opción pagar:



4

Ingresa los datos solicitados y listo! Así de fácil es pagar a través del botón de pago PSE Av. Chile.



The screenshot shows the 'INFORMACIÓN DE PAGO' form on the Avenida Chile website. The form includes the following fields and elements:

- Header: Avenida Chile logo, IR BANCOLOMBIA - MULTIPAGOS PSE, VeriSign, and certicámara.
- Breadcrumb: inicio > formulario
- Bank selection: A vertical list of bank logos including Bancoomeva, BBVA, citi, Scotiabank, COLPATRIA, DAVIVIENDA, Itau, and Santander.
- Form fields:
 - *NIT. o CC de Pagador: Text input field.
 - *Descripción del Pago: Dropdown menu with 'Seleccione'.
 - *N. Local: Text input field.
 - *N. Factura: Text input field.
 - *Valor Total del Pago: Text input field.
- Payment button: A black button labeled 'Pagar'.
- Footer: PSE logo and text: 'El pago se realizará utilizando los servicios de PSE, realizando el débito desde su cuenta corriente o de ahorros.'

ASÍ DE FÁCIL
ASÍ DE RÁPIDO